

## 大会展前服务展商须知—光地展商

## 一、展览会概况

- 1、展会名称：第十五届深圳国际电池技术交流会/展览会
- 2、展会日期：2023年5月16-18日
- 3、展馆地点：深圳国际会展中心（宝安新馆）
- 4、展会使用平台：
  - 特装报图、水、电、气、网络、吊点、展具租赁请登录智奥网上主场服务平台 (<http://zhan.zzxes.com.cn/special/CIBF2023>) 进行。
  - 施工证办理请登录深圳国际会展中心制证系统 (<https://ep.shenzhen-world.com>) 提交资料。
- 5、布撤展时间

特装施工单位提前办手续时间		2023年5月13日	14:00—17:00
特装参展商报到		2023年5月14、15日	09:00—16:30
标摊参展商报到		2023年5月15日	09:00—16:30
布展时间	光地	2023年5月14日	09:00—17:30
	标摊/光地	2023年5月15日	09:00—22:00
开展时间	展商工作时间	2023年5月16-17日	09:00—17:30
	观众参观时间	2023年5月16-17日	09:00—17:00
		2023年5月18日	09:00—16:00
撤展时间		2023年5月18日	16:00—22:00

## 二、展览会展前重点时间节点

### ● 2023年4月1日

**1、吊点结构展位图纸报审时间:** 搭建商请务必于 2023 年 4 月 1 日前登陆: 主场服务平台进行第一次报图 (请严格按照要求上传有效的报图资料)。逾期还没有提交第一次吊点结构方案报图的展位, 将收取延时报图费用 2000 元/每展位; **2023 年 4 月 18 日以后还没有通过吊点结构方案报图的展位, 将不再受理。**

**2、特装图纸报审时间:** 搭建商请务必于 2023 年 4 月 1 日前登录: 主场服务平台进行第一次报图 (请严格按照要求上传有效的报图资料), 2023 年 4 月 2 日起未提交第一次报图资料的展位, **将收取延时报图费用 2000 元/每展位。**

**3、水、电、气、网络、展具优惠截止:** 4 月 1 日之前登录智奥网上主场服务平台 (<http://zhan.zzxes.com.cn/special/CIBF2023>) 申请并缴费可享受展商手册优惠价价格, 4 月 1 日后将是现场原价。

### ● 2023年4月2日后

**水、电、气、网络、展具原价:** 4 月 2 日之后登录智奥网上主场服务平台 (<http://zhan.zzxes.com.cn/special/CIBF2023>) 申请电和展具, 订单将为原价。200A 及以上工业插头、水、气、网络请在 4 月 1 日前预定, 逾期不接受申报。

### ● 2023年4月18日

**提交过报图资料但未能通过审核的展位或第一次报图后图纸有修改的展位:** 请在 2023 年 4 月 18 日前 (含 18 日) 提交修改或补充资料, 并**通过图纸审核**。若 2023 年 4 月 18 日后还没能通过审核的展位, 将**收取延时审图费用 2000 元/每展位**, 并有可能顺延进场施工时间。

### ● 2023年4月28日

**网络截止申请:** 4 月 28 日之后光纤宽带、光纤专线、WIFI 宽带截止申请。

### ● 2023年4月25日-5月5日

**主场发送 SW 展馆系统的账号/密码给搭建商:** 4 月 25 日-5 月 5 日, 主场会根据搭建商在主场系统提交的报图资料, 上传搭建商信息至展馆制证系统, 系统将自动生成账号密码发送至各搭建负责人邮箱。

### ● 2023年5月13日

**施工证信息录入:** 5 月 13 日前请登录深圳国际会展中心系统 (<https://ep.shenzhen-world.com>) 提交资料, 完成施工证信息预录, **若没有完成线上录入, 现场将无法办理施工证。**

### 三、特装展位重点注意事项

- 1、展位总体结构限高 5 米 (包括地台高度和悬挑造型等), 禁止二层结构搭建;
- 2、布撤展期间所有进馆人员必须佩戴安全帽;
- 3、每日闭馆展台需自行安排电工关闭展台所有设备和照明用电, 如未按要求执行, 次日展馆可能不予供电;
- 4、展品摆设及展台设计须顾及隔壁展台及观众的视野。所有展台, 面向行人通道并且高度在 2.5 米及以下的部分均不可完全封闭, 至少须保留 1/2 为开放式设计; 墙体、非通透性钢化玻璃、固定护栏、阻燃喷绘布、阻燃网格布等结构为非开放式设计;
- 5、特装展位结构性封顶面积, 不应超过展位总面积 50%;
- 6、相邻展台之间 (包括特装展台与标准展台之间) 若背板高度在限高范围内但高度不统一情况下, 不允许搭建结构外露, 需用洁净的白色物料进行覆盖遮掩;
- 7、展位应当按照每 100 平方米占地面积不少于 2 个灭火器的标准, 配备 5kg ABC 型干粉灭火器;
- 8、展位用电总控制电箱的总开关保护整定值应低于或等于接入展馆固定电源箱开关保护整定值的 80%, 确保展馆供电系统的安全运行;
- 9、普通照明类, 机械动力类, 变频设备、可控硅控制设备、舞台调光设备类, 扩音设备类和 24 小时用电设备应按分类设立独立回路, 严禁共用同一回路。重要的电气设备和重要场合、位置用电应安装一主一备双回路供电; (照明用电和设备用电分开申请电箱)。

### 四、特殊要求申请

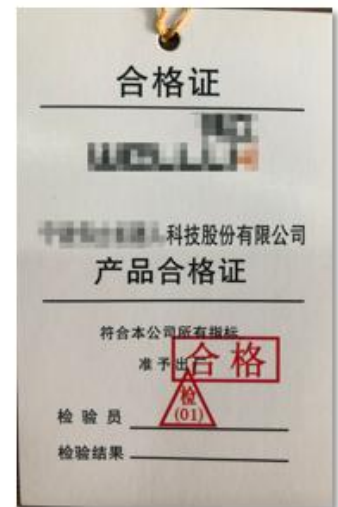
#### ● 如何申请拆除 SW 漏电保护开关?

#### 答: 申请资格:

(1) 申请电量规格小于 63A

(2) 签署《特殊用电安全承诺书》(展商、主办、主场三方签字确认) 并提交《设备制造企业营业执照》《产品合格证》复印件, 以上申请文件需将纸质版带至现场提交主办统一签字之后递交展馆审批。

拆除漏保申请文件范例: **【特殊用电安全承诺书+企业营业执照+产品合格证书】**

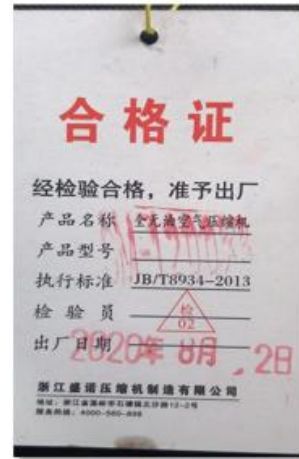



### ● 如何自带空压机?

答: 参展商或承建商禁止自带空压机。但如是展馆无法满足的压缩空气压力在 1MPa 以上或设备一体的空压机, 展商可**自行联系主办销售对接人员进行自带空压机申请报备**, 所需文件有承诺书和合格证。

获得申请资格后, 需签署《展商自带空压机安全承诺书》(展商、主办、主场三方签字确认) 并提交《设备制造企业营业执照》《产品合格证》复印件, 以上申请文件需将纸质版带至现场提交主办统一签字之后递交展馆审批。

自带空压机申请文件范例: **【自带空压机安全承诺书+营业执照副本+空压机产品合格证】**



### ● 如何申请自带特殊气体?

当出现展商设备需要特殊气体进行展品展示的, 为保证展商参展体验, 经主场工作人员确认后, 方可获得申请资格。

获得申请资格后, 需签署《展商自带特殊气体安全承诺书》(展商、主办、主场三方签字确认) 并提交《设备制造企业营业执照》《特殊气体合格证》复印件, 以上申请文件需将纸质版带至现场提交主办统一签字之后递交展馆审批。

自带特殊气体申请文件范例: **【展商自带特殊气体安全承诺书+设备制造企业营业执照+特殊气体合格证】**



## 五、相关证件办理

### 1. 车证

搭建商请联系主场领取。主场将在进场前一到两周以邮件、搭建商群公告形式发放车证，搭建商需自行打印车证，并严格按照参展商手册文件的时间安排车辆到场。

### 2. 搭建许可证

主场系统报图审核通过后，携带**审图通过回执+报道负责人身份证原件**，布展期间至主场服务处报道，若固定费用均缴齐可直接领取搭建许可证，若存在未缴，补全费用之后，找主场人员现场领取搭建许可证。

### 3. 施工证

根据参展商手册指引步骤，进场前登录深圳国际会展中心施工证系统预录工人身份证信息，现场携带**所有工人身份证原件+搭建许可证**至展馆制证中心审核证件并缴费领取。

## 六、其他注意事项

### ● 机器落机之前一定要铺地毯?

**答：展馆地面采用水泥金刚沙并做了耐磨固化地坪，展商、搭建商务必做好保洁防护措施。防范措施建议：**

- 提前铺地毯并上下双层覆膜，防止渗漏；
- 有油污风险的设备可自带一些应急吸油物质比如，木屑、沙子等，以便及时处理防止油污渗入地下。为防范机器漏油的风险，主办方备有少量地毯，若参展商机器落地时展位上未铺上地毯，又担心机器漏油的，可联系主办方寻求帮助。

### ● 特装展台搭建高度多少？一定要做5米高度？

**答：展位总体结构限高5米（包括地台高度和悬挑造型等）。但没要求每个展台一定需要达到5米高度的搭建方案，但也建议背靠背的展台尽量统一高度，以免现场出现背靠展位高出自家展位展商对比不愉快的情况，如有需要主场这边在背靠展位已报图的情况下可查询背靠展位的高度并告知。**

### ● 《特殊用电安全承诺书》是否每个展位都需要提交？

**答：不需要，按需填写提交。**

**解说点：SW 电箱自带漏电保护器（30mA，动作时间小于0.1s）。但一些电气元件多（尤其是电容电感原件）的机械设备多少会存在一点点的漏电，所以当此类设备接入展馆提供的带漏电保护装置的供配电线路时，就会触发漏电保护开关动作，导致设备无法正常运转。基于展会用电安全原则，原则上不予拆除漏电保护，但部分展商设备实在需要拆除漏电保护需提交《特殊用电安全承诺书》附【设备制造企业营业执照】和【产品合格证】复印件进行申请，展会现场 SW 技术部会根据申请拆除漏电保护机械设备的实际电路设计进行审核评估是否接受申请。另63A含63A以下的电箱，电箱的开关和漏保是分开的，可以申请拆除漏保。125A含以上的电箱，电箱的开关和漏保是一体的，不可以单独拆除漏保。**

### ● 展期用电什么时候开始送电？

**答：大会暂定 2023 年 5 月 15 日中午 12 点后开始逐批通电。展馆会在通电前将所有一级电箱接驳于相应展位地面（为了避免进机器或材料原因压坏展馆一级电箱，展馆会在一级电箱的摆放位置摆上雪糕筒，请各进馆单位留意地面情况，不要压坏展馆一级电箱，否则照价赔偿）。通电前必须提交**

**【展位用电开通确认表】**(展台线路布置检查没问题之后可通过搭建商群或现场服务台等方式联系主场工作人员安排主场电工和展馆电工到展台进行线路安全确认, 没问题之后通电时间后陆续统一送电)。

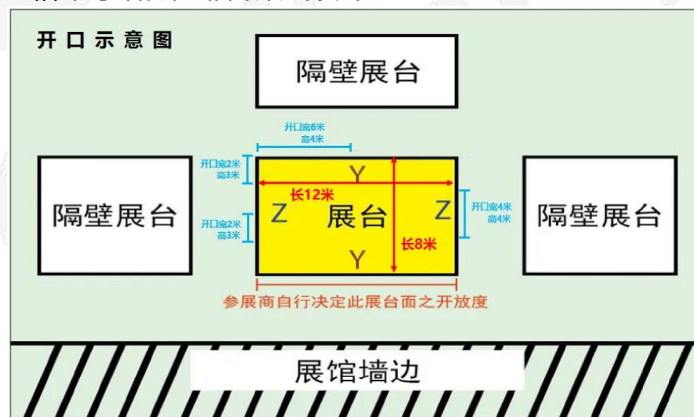
● **工业插头是什么? 使用了工业插头之后还需要二级电箱?**

答: SW 采用的为欧标工业插座, 需要配套相应规格的工业插头才能正常用电;

展馆提供的一级电箱, 需自行配备工业插头及二级电箱方可使用, 参展商/搭建商需自备工业插头及二级电箱, 如需租赁 200A 以上请在主场服务平台进行提前预租, 200A 以下到现场主场承建商智奥服务柜台进行租赁。

● **为什么面通道的背墙需要做 1/2 开放设计?**

答: 展品摆设及展台设计须顾及隔壁展台及观众的视野。所有展台, 面向行人通道并且高度在 2.5 米及以下的部分均不可完全封闭, 至少须保留 1/2 为开放式设计。墙体、非通透性钢化玻璃、固定护栏、阻燃喷绘布、阻燃网格布等结构为非开放式设计。



● **现场设备压到展馆地井或管沟怎么办?**

答: 特装展台施工或大型展品摆放时需对展馆设施 (电箱、供气、供水) 出线口的地井盖做预留活口处理, 以防展馆设施出现问题时展馆技术人员可进行作业, 如背景墙或地台无法避开出线口所在地井盖的需到南登主场承建商服务处申请设施移位服务。

● **撤展结束需要签署什么单据?**

答: 撤展需将展位的地面清洁干净, 并把垃圾等都运走。确认清洁完毕后, 自行拍照上传主场服务平台, 主场撤展验场时如检查到违规现象, 展后会邮件通知违规扣款并附违规照片, 如无违规押金全款退还。

**主场服务商: 智奥中智兴**

**2023 年 1 月 12 日**

附-主场人员联系方式:

岗位	负责人	电话
特装报馆审核咨询	魏先生	0755-81488483-634 18128860291
	洪先生	0755-81488483-634 13825856171
吊点结构审核咨询	梁先生	0755-81488483-634 19925215077
水、电、气、网络、展具租赁服务	余女士	0755-6682 1098-833
	黎女士	0755-6682 1098-832